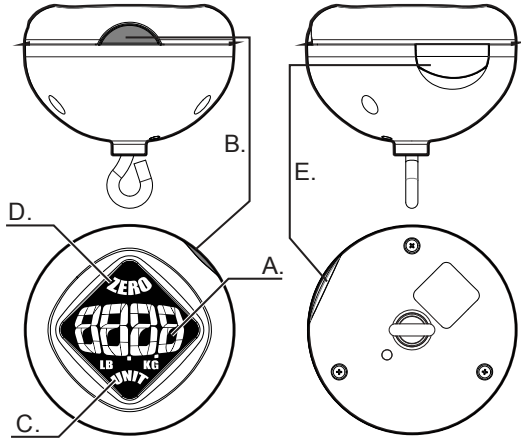

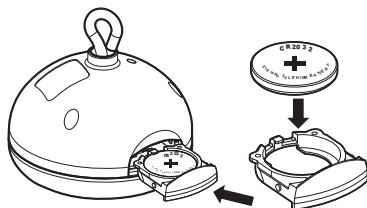


MODELO SC50**BÁSCULA ELECTRÓNICA DIGITAL****Descripción de la báscula**

- A. Lectura indicada en la LCD
- B. Botón ON/OFF
- C. Botón UNIDADES
- D. Botón CERO (TARA)
- E. Compartimiento de la batería

Descripción de los botones

- 1. Presione el botón POWER para encender
- 2. Presione UNIDAD para seleccionar Unidades de Peso (lbs. o kg.)
- 3. Presione CERO poner la pantalla en cero

Reemplazo de la batería

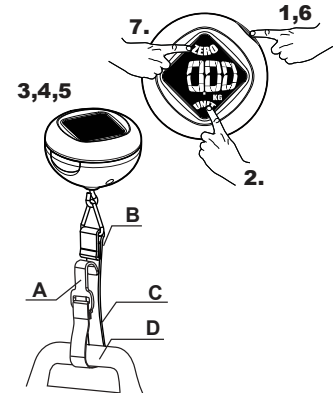
Jale y saque el compartimiento de batería y reemplace la batería CR2032 observando la polaridad correcta (vea el diagrama). Para cerrar, reemplace el compartimiento de la batería firmemente en su lugar. Por favor deseche las baterías responsablemente.

Pesada

Refiérase al diagrama numerado para estos siete pasos:

1. Presione el botón POWER de encendido. Sin tensión en la báscula, la LCD debe indicar 0.00. Presione el botón CERO si es necesario.
2. Presione de nuevo el botón UNIT para seleccionar lbs o kg.
3. Vea el diagrama enseguida. Sujete el cinturón de correa (C) a través de la manija (D) y fije el gancho del cinturón (A) en el anillo triangular (B).
4. Levante la báscula suavemente. Asegure que la báscula esté horizontal y equilibrada. La báscula emitirá un pitido y la indicación de peso se paralizará cuando la medición se estabilice.
5. La indicación del peso se paralizará durante aproximadamente 30 segundos y luego el medidor se apagará automáticamente.
6. Presione el botón de encendido > 3 segundos para apagar manualmente.
7. Tara: Pesar un objeto (equipaje, contenedor, etc.) y enseguida presione CERO. Agregar peso adicional. La báscula muestra el peso neto (peso del contenido menos el peso del equipaje).

- A. Gancho
- B. Anillo triangular
- C. Cinturón de correas
- D. Asa/manija

**Seguridad**

- No sobre cargue la báscula; puede dañar la báscula. Si la sobre carga (>5% peso máx.), "EEEE" aparece en la LCD.
- Quite la batería cuando almacene la báscula durante > 60 días.
- No permita que los niños manejen este dispositivo.

Especificaciones

Pantalla	LCD a Color 4-dígitos 1.3cm (0.5") alto
Capacidad de pesada	0.3kg. ~ 50kg. (0.7 ~ 110.2 lbs.)
Sobre carga	indicación 'EEEE'
Resolución	0.05kg. (0.11 lbs.)
Precisión	±0.25kg. (0.55 lbs.) < 20kg. (44.1 lbs.) ±0.50kg. (1.10 lbs.) > 20kg. (44.1 lbs.)
Batería	1 x CR2032 (3V)
Vida de la batería	500 ciclos apagado y encendido
Peso del producto	80g (2.8 oz.) con batería
Dimensiones	Báscula: 62 x 62 x 45mm (2.4 x 2.4 x 1.8") LCD 31 x 31mm (1.2 x 1.2"); Cinturón 23.9cm (9.4")
Seguridad	CE
Garantía	1 año

Copyright © 2015-2018 FLIR Systems, Inc.

Reservados todos los derechos, incluyendo el derecho de reproducción total o parcial en cualquier medio

www.extech.com